



ระบบ Sales Order

- รายงานขายเชื่อสามารถ Design เพิ่มแสดง Column Description ได้

1. เข้าที่ระบบ Sales Order > SO Reports > ขายเชื่อ

The screenshot shows the Prosoft myAccount software interface. The title bar reads "myAccount : บริษัท ตัวอย่าง จำกัด <สำนักงานใหญ่>". The menu bar includes "File", "Tools", and "Help". The main window displays the "Prosoft myAccount" logo and "Demo" text. On the right, it shows "Prosoft Software Solution" and "บริษัท โปรซอฟท์ คอมเทค จำกัด http://www.prosoft.co.th". The interface is divided into a left sidebar with a tree view of modules and a main content area. The tree view includes "บริษัท ตัวอย่าง จำกัด" (expanded), "Enterprise Manager", "Accounts Payable", "Accounts Receivable", "Budget Control", "Cheque and Bank", "Financial Management", "General Ledger", "Inventory Control", "Petty Cash", "Purchase Order", "Sale Order", "SO Data Entry", "SO Calendar", "SO Reports", "SO Analysis Reports", and "SO Forms". The "SO Reports" folder is expanded, showing a list of reports: "ใบเสนอราคา", "ใบสั่งจองสินค้า", "สรุปการสั่งจองสินค้า(จำนวน)", "ใบสั่งขาย", "สรุปการสั่งขายสินค้า(จำนวน)", "สินค้าค้างส่ง", "Sale-Stock", "ขายสด", "สรุปขายสด", "ขายเชื่อ", "สรุปขายเชื่อ", "รับคืน,สตคหนังสือกหนี้", "เพิ่มหนี้", "ยกเลิกใบกำกับภาษี", "รับเงินมัดจำ", "มัดจำคงเหลือ", "เคลื่อนโทรเงินมัดจำ", and "รับเงินมัดจำ By Expire Date". The "ขายเชื่อ" report is highlighted with a red box. The main content area displays a "Sale Order" graphic and system information: "Database : dbmy_demo", "Server : DESKTOP-SQR1DKPV...", "Branch : สำนักงานใหญ่", "Login : Admin", and "Version: 7.0.0.0583 Build on 2022-08-22 08:30".

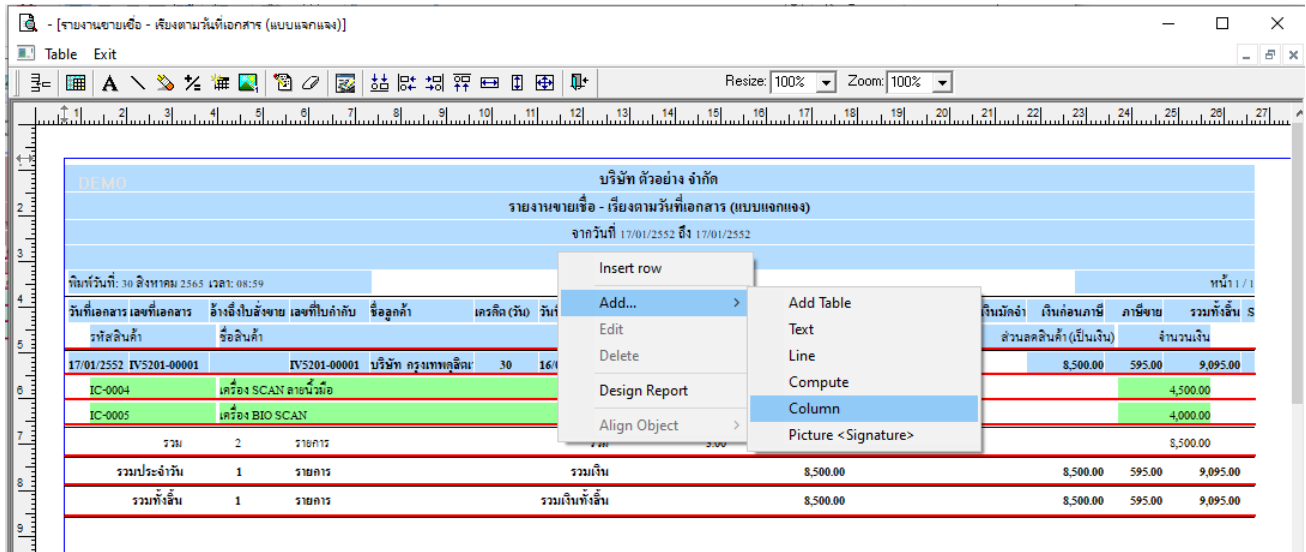


2.เลือก Range Option ที่ต้องการดูรายงาน Click > OK

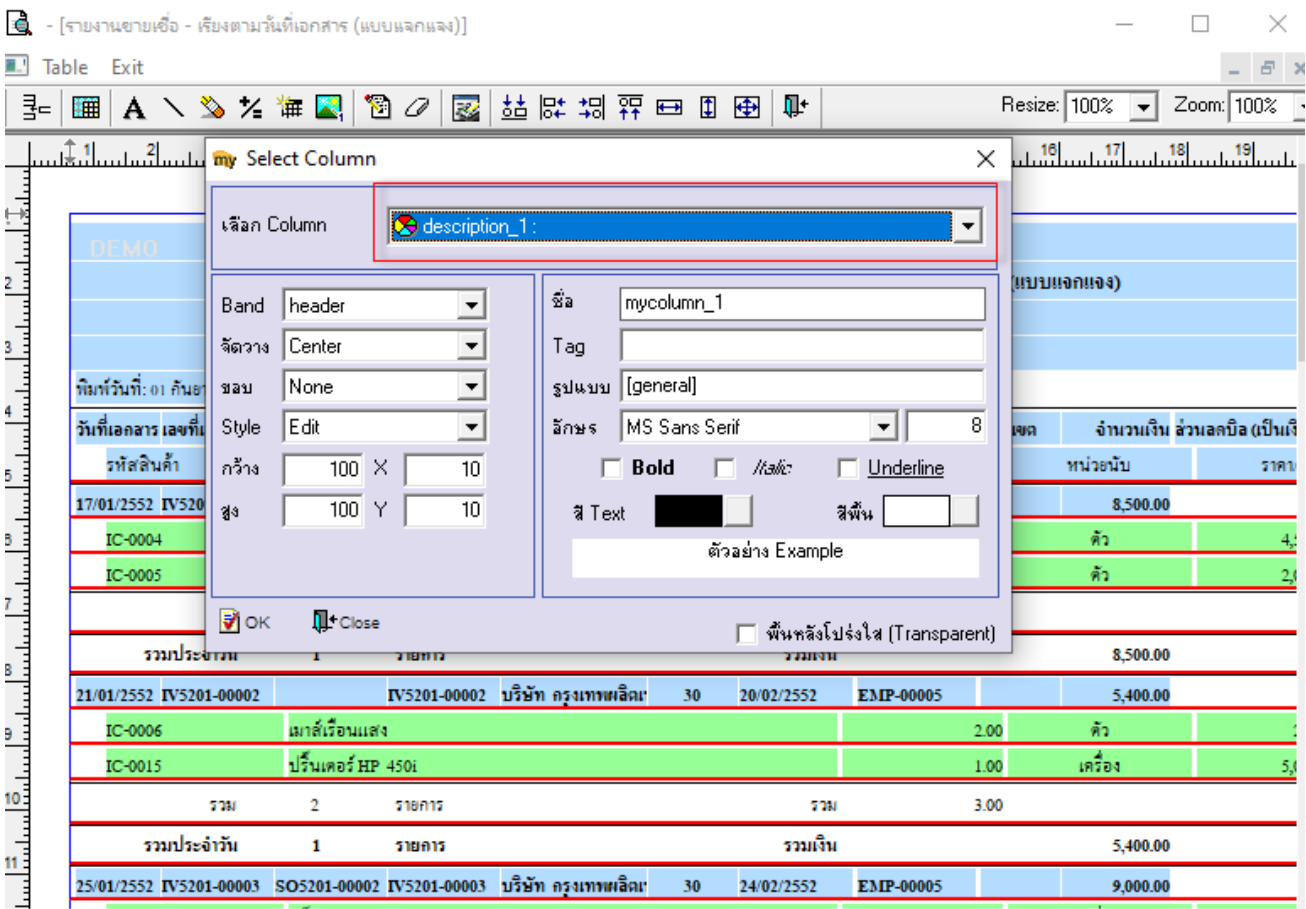
3.เลือก Icon Design

วันที่เอกสาร	เลขที่เอกสาร	อ้างอิงถึง	ชื่อลูกค้า	เครดิต (วัน)	วันที่ครบกำหนด	รหัสพนักงาน	รหัสเขต	จำนวน	หน่วยนับ	จำนวนเงิน	ส่วนลดคือ (เป็นเงิน)	เงินมัดจำ	เงินก่อนภาษี	ภาษีขาย	รวมทั้งสิ้น S
17/01/2552	IV5201-00001	IV5201-00001	บริษัท กรุงเทพมหานคร	30	16/02/2552	EMP-00001				8,500.00			8,500.00	595.00	9,095.00
	IC-0004		เครื่อง SCAN 810 นิ้วมือ					1.00	ตัว	4,500.00					4,500.00
	IC-0005		เครื่อง BIO SCAN					2.00	ตัว	2,000.00					4,000.00
	รวม	2	รายการ			รวม		3.00							8,500.00
	รวมประจำวัน	1	รายการ			รวมเงิน				8,500.00			8,500.00	595.00	9,095.00
	รวมทั้งสิ้น	1	รายการ			รวมเงินทั้งสิ้น				8,500.00			8,500.00	595.00	9,095.00

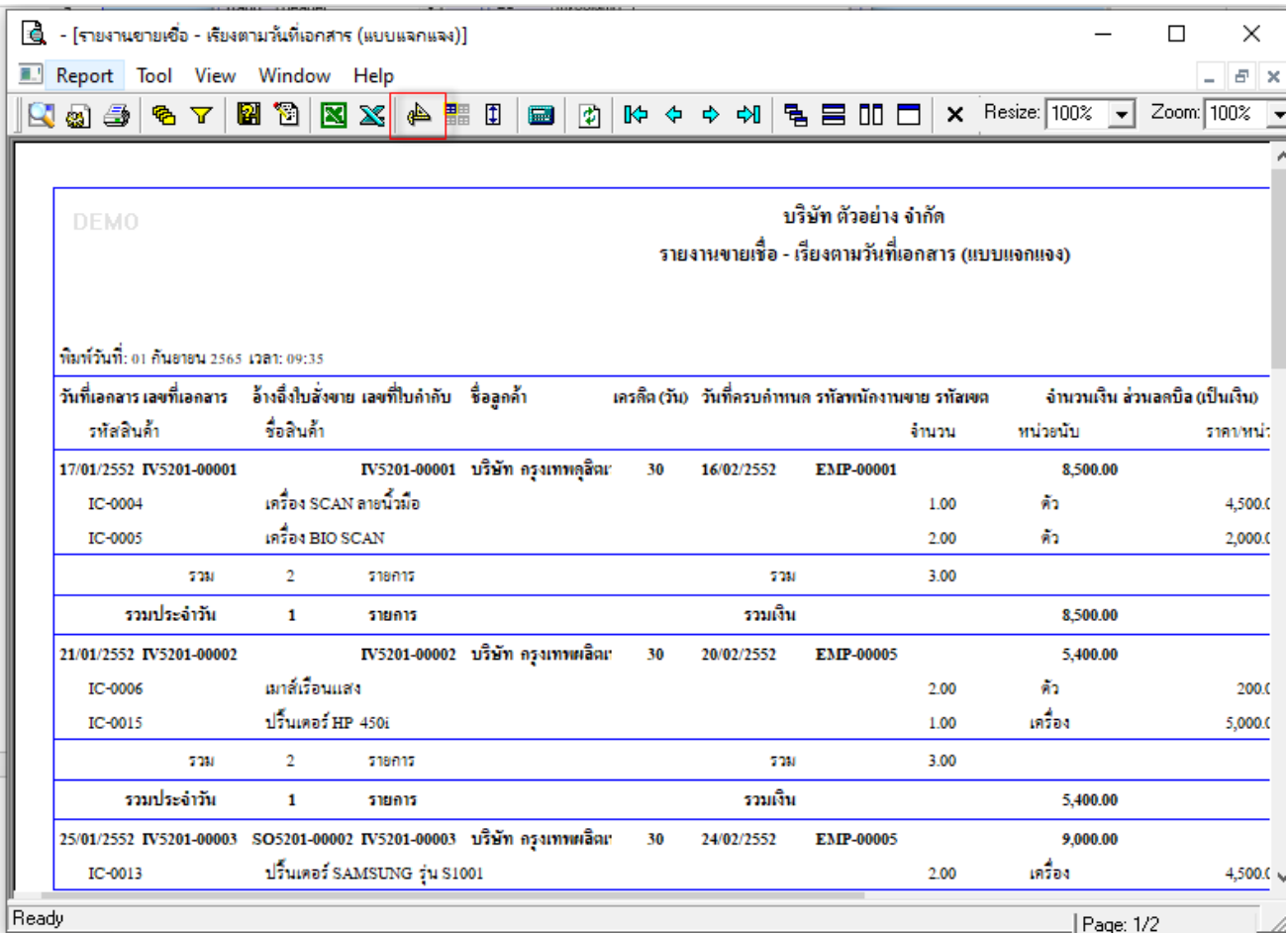
4. Click ขวา Add... > Column



5. เลือก Column ที่ชื่อ Description เพื่อเพิ่มแสดง Description จากนั้นทำการจัดรูปแบบตัวอักษร ขนาดตัวอักษร ตามต้องการ ปรับตำแหน่งให้ตามต้องการ > Click OK



6. Click > Exit Design Mode เพื่อออกจากโหมด Design



DEMO

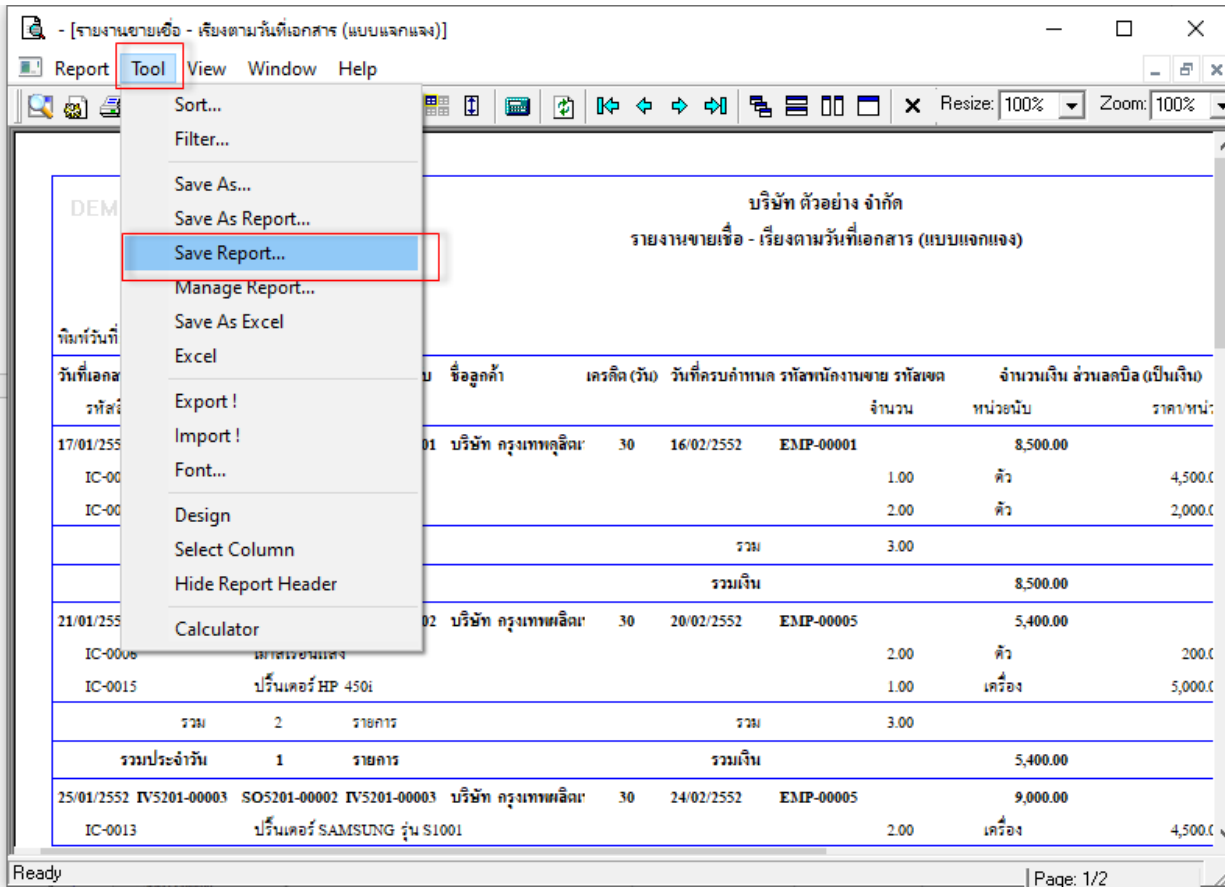
บริษัท ตัวอย่าง จำกัด
รายงานขายเชื่อ - เรียงตามวันที่เอกสาร (แบบแจกแจง)

พิมพ์วันที่: 01 กันยายน 2565 เวลา: 09:35

วันที่เอกสาร	เลขที่เอกสาร	อ้างอิงใบสั่งขาย	เลขที่ใบกำกับ	ชื่อลูกค้า	เครดิต (วัน)	วันที่ครบกำหนด	รหัสพนักงานขาย	รหัสเขต	จำนวนเงิน	ส่วนลดบิล (เป็นเงิน)	
รหัสสินค้า	ชื่อสินค้า	จำนวน	หน่วยนับ	ราคา/หน่วย							
17/01/2552	IV5201-00001		IV5201-00001	บริษัท กรุงเทพทูลีเคา	30	16/02/2552	EMP-00001		8,500.00		
	IC-0004	เครื่อง SCAN ลานนิ้วมือ							1.00	ตัว	4,500.00
	IC-0005	เครื่อง BIO SCAN							2.00	ตัว	2,000.00
	รวม	2	รายการ			รวม			3.00		
	รวมประจำวัน	1	รายการ			รวมเงิน					8,500.00
21/01/2552	IV5201-00002		IV5201-00002	บริษัท กรุงเทพทูลีเคา	30	20/02/2552	EMP-00005		5,400.00		
	IC-0006	เมาส์เรื่อนแสง							2.00	ตัว	200.00
	IC-0015	ปรี้นเตอร์ HP 450i							1.00	เครื่อง	5,000.00
	รวม	2	รายการ			รวม			3.00		
	รวมประจำวัน	1	รายการ			รวมเงิน					5,400.00
25/01/2552	IV5201-00003	SO5201-00002	IV5201-00003	บริษัท กรุงเทพทูลีเคา	30	24/02/2552	EMP-00005		9,000.00		
	IC-0013	ปรี้นเตอร์ SAMSUNG รุ่น S1001							2.00	เครื่อง	4,500.00

Ready | Page: 1/2

7.เลือก Tool > Save Report...



The screenshot shows a software application window titled "[รายงานขายเชื้อ - เรียงตามวันที่เอกสาร (แบบแจกแจง)]". The menu bar includes Report, Tool, View, Window, and Help. The 'Tool' menu is open, and 'Save Report...' is highlighted. The main area displays a report for 'บริษัท ตัวอย่าง จำกัด' (Company Example Co., Ltd.) with the title 'รายงานขายเชื้อ - เรียงตามวันที่เอกสาร (แบบแจกแจง)'. The report contains a table with columns for 'ชื่อลูกค้า' (Customer Name), 'เครดิต (วัน)' (Credit Days), 'วันที่ครบกำหนด' (Due Date), 'รหัสพนักงานขาย' (Salesperson Code), 'รหัสเขต' (Zone Code), 'จำนวนเงิน' (Amount), 'ส่วนเลคบิล (เป็นเงิน)' (Bill Part (in money)), and 'ราคา/หน่วย' (Price/Unit). The table lists several transactions, including one for 'บริษัท กรุงเทพสุฉิม' (Bangkok Suisim Co., Ltd.) on 16/02/2552 and another for 'บริษัท กรุงเทพสุฉิม' (Bangkok Suisim Co., Ltd.) on 20/02/2552. The status bar at the bottom shows 'Ready' and 'Page: 1/2'.

ชื่อลูกค้า	เครดิต (วัน)	วันที่ครบกำหนด	รหัสพนักงานขาย	รหัสเขต	จำนวนเงิน	ส่วนเลคบิล (เป็นเงิน)	ราคา/หน่วย
บริษัท กรุงเทพสุฉิม	30	16/02/2552	EMP-00001		8,500.00		
				จำนวน		หน่วยนับ	ราคา/หน่วย
				1.00	ตัว		4,500.00
				2.00	ตัว		2,000.00
				รวม	3.00		
				รวมเงิน		8,500.00	
บริษัท กรุงเทพสุฉิม	30	20/02/2552	EMP-00005		5,400.00		
				จำนวน		หน่วยนับ	ราคา/หน่วย
				2.00	ตัว		200.00
				1.00	เครื่อง		5,000.00
				รวม	2	รายการ	
				รวมประจำวัน	1	รายการ	
				รวมเงิน		5,400.00	
บริษัท กรุงเทพสุฉิม	30	24/02/2552	EMP-00005		9,000.00		
				จำนวน		หน่วยนับ	ราคา/หน่วย
				2.00	เครื่อง		4,500.00

8.เลือก Library ที่ต้องการบันทึกรายงาน > Click เลือกตามเมื่อให้ดึงรายงานต้นฉบับ ในกรณีที่จะบันทึกสร้างรายงานใหม่ > Click Icons รูปแผ่นดิสก์ เพื่อทำการบันทึกรายงานใหม่ Click > OK

