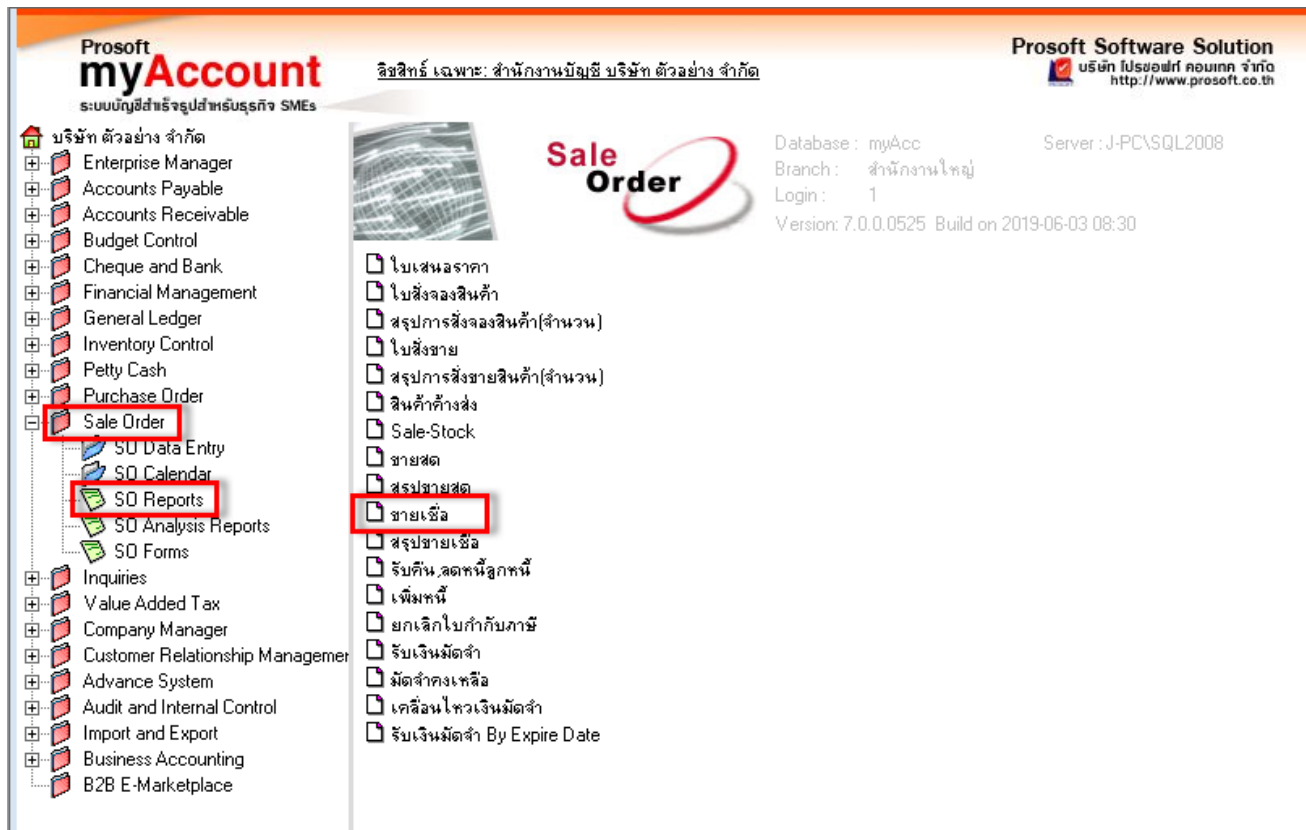


ระบบ Sale Order

- รายงานขายเชื้อสามารถ Design เพิ่มแสดง Column เลขที่อ้างอิง Quotation ของเอกสารขายเชื้อได้

1. เข้าที่ระบบ Sale Order > So Reports > ขายเชื้อ



Prosoft myAccount ระบบบัญชีสำหรับธุรกิจ SMEs

ลิขสิทธิ์ เฉพาะ: สำนักงานบัญชี บริษัท ตัวอย่าง จำกัด

Prosoft Software Solution
บริษัท โปรซอฟท์ คอมเทค จำกัด
<http://www.prosoft.co.th>

Database : myAcc Server : J-PC\SQL2008
Branch : สำนักงานใหญ่
Login : 1
Version: 7.0.0.0525 Build on 2019-06-03 08:30

Sale Order

- ใบเสนอราคา
- ใบสั่งจองสินค้า
- สรุปการสั่งจองสินค้า(จำนวน)
- ใบสั่งขาย
- สรุปการสั่งขายสินค้า(จำนวน)
- สินค้าค้างส่ง
- Sale-Stock
- ขายสด
- สรุปขายสด
- ขายเชื้อ**
- สรุปขายเชื้อ
- รับคืน,ลดหนี้ลูกค้า
- เพิ่มหนี้
- ยกเลิกใบกำกับภาษี
- รับเงินมัดจำ
- มัดจำคงเหลือ
- เคลื่อนไหวเงินมัดจำ
- รับเงินมัดจำ By Expire Date

Navigation Menu:

- บริษัท ตัวอย่าง จำกัด
- Enterprise Manager
- Accounts Payable
- Accounts Receivable
- Budget Control
- Cheque and Bank
- Financial Management
- General Ledger
- Inventory Control
- Petty Cash
- Purchase Order
- Sale Order**
- SU Data Entry
- SO Calendar
- SO Reports**
- SO Analysis Reports
- SO Forms
- Inquiries
- Value Added Tax
- Company Manager
- Customer Relationship Manager
- Advance System
- Audit and Internal Control
- Import and Export
- Business Accounting
- B2B E-Marketplace

2.กำหนด Range Option ในการเรียกดูข้อมูล

3.ทำการ Click > Design

บริษัท ตัวอย่าง จำกัด
รายงานขายเชื้อ - เรียงตามวันที่เอกสาร (แบบแจกแจง)
จากวันที่ 03/07/2562 ถึง 03/07/2562

พิมพ์วันที่: 03 กรกฎาคม 2562 เวลา: 10:51 หน้า 1 / 1

วันที่เอกสาร	เลขที่เอกสาร	อ้างอิงใบสั่งขาย	เลขที่ใบกำกับ	ชื่อลูกค้า	เครดิต (วัน)	วันที่ครบกำหนด	รหัสพนักงานขาย	รหัสเขต	จำนวนเงิน	ส่วนลดบิล (เป็นเงิน)	เงินมัดจำ	เงินก่อนภาษี	ภาษีขาย	รวมทั้งสิ้น S
รหัสสินค้า	ชื่อสินค้า						จำนวน	หน่วยนับ	ราคา/หน่วย		ส่วนลดสินค้า (เป็นเงิน)	จำนวนเงิน		
03/07/2562	IV6207-00001			บริษัท กรุงเทพคู่มือ	30	02/08/2562			10,000.00			10,000.00	700.00	10,700.00
	IC-0001			คอมพิวเตอร์ รุ่น SAMSUNGคอมพิวเตอร์ รุ่น SAMSUNGคอมพิวเตอร์ รุ่น SAMSUNG			1.00	เครื่อง	10,000.00					10,000.00
	รวม	1	รายการ				รวม	1.00						10,000.00
	รวมประจำวัน	1	รายการ				รวมเงิน		10,000.00			10,000.00	700.00	10,700.00
	รวมทั้งสิ้น	1	รายการ				รวมเงินทั้งสิ้น		10,000.00			10,000.00	700.00	10,700.00

4. Click ขวาเลือก Add... > Column

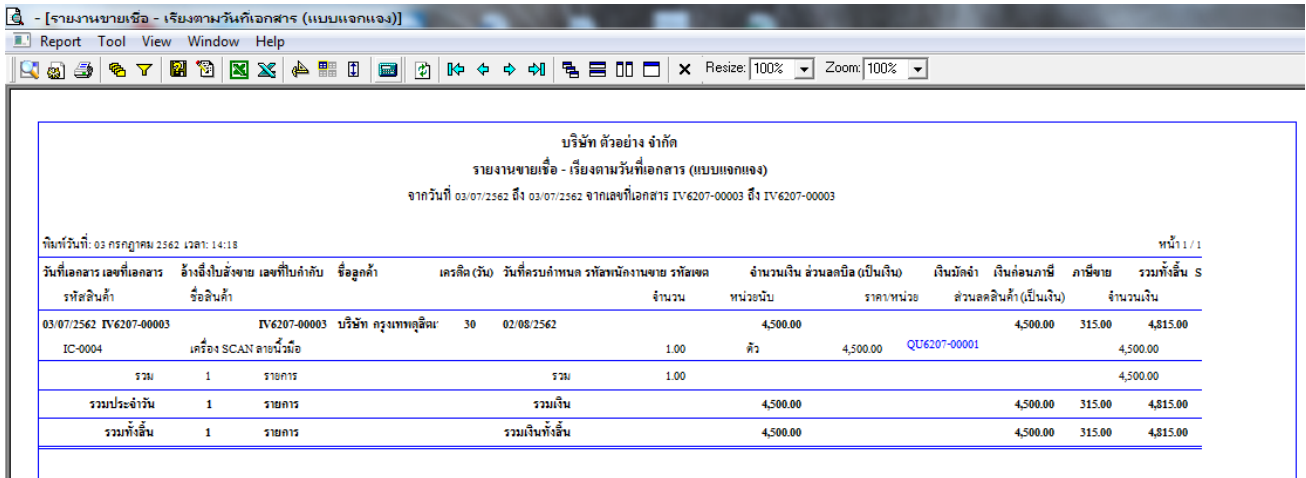
The screenshot shows a software window titled "[รายงานขายเชื่อ - เรียงตามวันที่เอกสาร (แบบแจกแจง)]". It displays a table with columns for invoice details. A right-click context menu is open over the table, with 'Add...' selected. A sub-menu is visible, showing 'Column' as the chosen option.

วันที่เอกสาร เลขที่เอกสาร	อ้างอิงใบสั่งซื้อ เลขที่ใบกำกับ	ชื่อลูกค้า	เครื่อง (วัน)	วันที่ครบกำหนด	รหัสทางบัญชี	จำนวนเงิน	ส่วนลดคือ (เป็นเงิน)	เงินมัดจำ	เงินก่อนภาษี	ภาษีขาย	รวมทั้งสิ้น S	
03/07/2562 IV6207-00003	IV6207-00003	บริษัท กรุงเทพดุสิต	30	02/08/2562		4,500.00					315.00	4,815.00
IC-0004	เครื่อง SCAN ฮาร์ดไดรฟ์		1.00	ตัว		4,500.00						4,500.00
รวม	1 รายการ		รวม	1.00								
รวมประจำวัน	1 รายการ		รวมเงิน			4,500.00						
รวมทั้งสิ้น	1 รายการ		รวมเงินทั้งสิ้น			4,500.00						

5. ทำการเลือก Column ให้ตำแหน่ง Band อยู่ที่ detail

The screenshot shows the 'my Select Column' dialog box. The 'เลือก Column' list has 'refeno' selected. The 'Band' dropdown is set to 'detail'. Other settings include 'จัดวาง' (Center), 'ขอบ' (None), 'Style' (Edit), 'กว้าง' (100), and 'สูง' (100 Y, 10). There are 'OK' and 'Close' buttons at the bottom.

6. ทำการจัดตำแหน่งตามที่ต้องการ เมื่อเสร็จเรียบร้อยแล้วให้ Click > Exit Design Mode

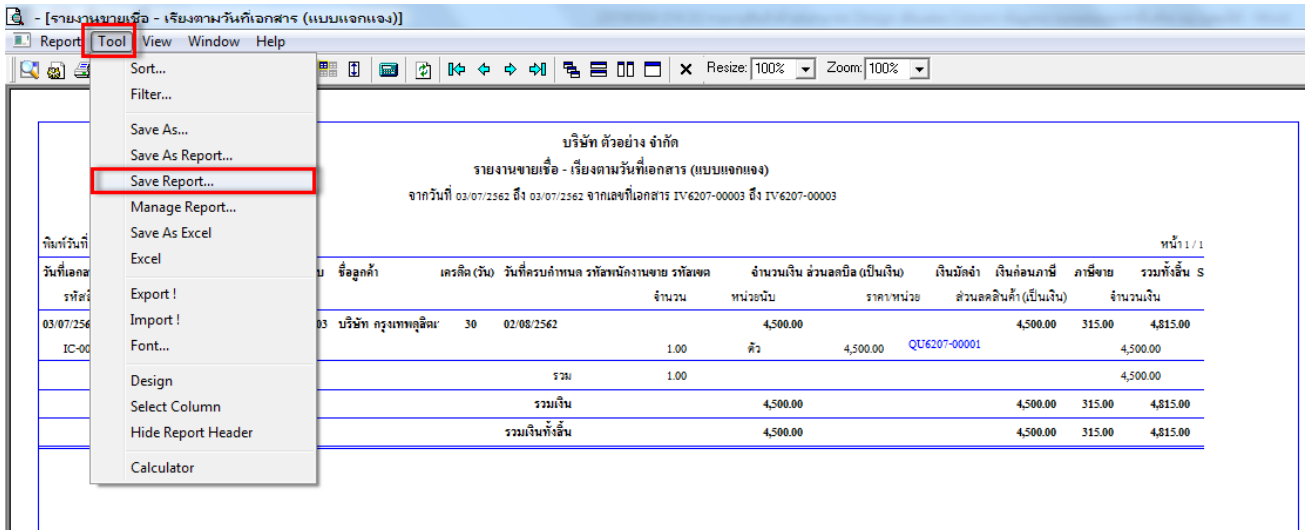


บริษัท ตัวอย่าง จำกัด
รายงานขายเชื่อ - เรียงตามวันที่เอกสาร (แบบแจกแจง)
จากวันที่ 03/07/2562 ถึง 03/07/2562 จากเลขที่เอกสาร IV6207-00003 ถึง IV6207-00003

วันที่วันที่: 03 กรกฎาคม 2562 เวลา: 14:18 หน้า 1 / 1

วันที่เอกสาร	เลขที่เอกสาร	อ้างถึงใบสั่งซื้อ	เลขที่ใบกำกับ	ชื่อลูกค้า	เครดิต (วัน)	วันที่ครบกำหนด	รหัสพนักงานขาย	รหัสเขต	จำนวน	หน่วยนับ	ราคาหน่วย	ส่วนลดสินค้า (เป็นเงิน)	เงินมัดจำ	เงินก่อนภาษี	ภาษีขาย	รวมทั้งสิ้น S
รหัสสินค้า	ชื่อสินค้า								จำนวน	หน่วยนับ	ราคาหน่วย	ส่วนลดสินค้า (เป็นเงิน)				จำนวนเงิน
03/07/2562	IV6207-00003		IV6207-00003	บริษัท กรุงเทพสุฉิม	30	02/08/2562					4,500.00			4,500.00	315.00	4,815.00
	IC-0004	เครื่อง SCAN	ลายนิ้วมือ						1.00	ตัว	4,500.00	QU6207-00001				4,500.00
	รวม	1	รายการ						รวม	1.00						4,500.00
	รวมประจำวัน	1	รายการ						รวมเงิน		4,500.00		4,500.00	315.00		4,815.00
	รวมทั้งสิ้น	1	รายการ						รวมเงินทั้งสิ้น		4,500.00		4,500.00	315.00		4,815.00

7. ทำการ save รายงาน โดยเข้าที่เมนู Tool > Save Report...



บริษัท ตัวอย่าง จำกัด
รายงานขายเชื่อ - เรียงตามวันที่เอกสาร (แบบแจกแจง)
จากวันที่ 03/07/2562 ถึง 03/07/2562 จากเลขที่เอกสาร IV6207-00003 ถึง IV6207-00003

วันที่วันที่: 03 กรกฎาคม 2562 เวลา: 14:18 หน้า 1 / 1

วันที่เอกสาร	เลขที่เอกสาร	อ้างถึงใบสั่งซื้อ	เลขที่ใบกำกับ	ชื่อลูกค้า	เครดิต (วัน)	วันที่ครบกำหนด	รหัสพนักงานขาย	รหัสเขต	จำนวน	หน่วยนับ	ราคาหน่วย	ส่วนลดสินค้า (เป็นเงิน)	เงินมัดจำ	เงินก่อนภาษี	ภาษีขาย	รวมทั้งสิ้น S
รหัสสินค้า	ชื่อสินค้า								จำนวน	หน่วยนับ	ราคาหน่วย	ส่วนลดสินค้า (เป็นเงิน)				จำนวนเงิน
03/07/2562	IV6207-00003		IV6207-00003	บริษัท กรุงเทพสุฉิม	30	02/08/2562					4,500.00			4,500.00	315.00	4,815.00
	IC-0004	เครื่อง SCAN	ลายนิ้วมือ						1.00	ตัว	4,500.00	QU6207-00001				4,500.00
	รวม	1	รายการ						รวม	1.00						4,500.00
	รวมประจำวัน	1	รายการ						รวมเงิน		4,500.00		4,500.00	315.00		4,815.00
	รวมทั้งสิ้น	1	รายการ						รวมเงินทั้งสิ้น		4,500.00		4,500.00	315.00		4,815.00

8.เลือก Library ที่ต้องการบันทึกรายงาน > Click เลือก “ถามเมื่อให้ดึงรายงานต้นฉบับ” ในกรณีที่บันทึกสร้างรายงานใหม่ > Click Icons รูปแผ่นดิสก์ เพื่อทำการบันทึกรายงานใหม่ > Click OK

9.เลือก Library ที่ต้องการบันทึกรายงาน > Click OK ในกรณีที่บันทึกทับรายงานเดิม

