ลูกหนี้ยกมา (Beginning Balance)

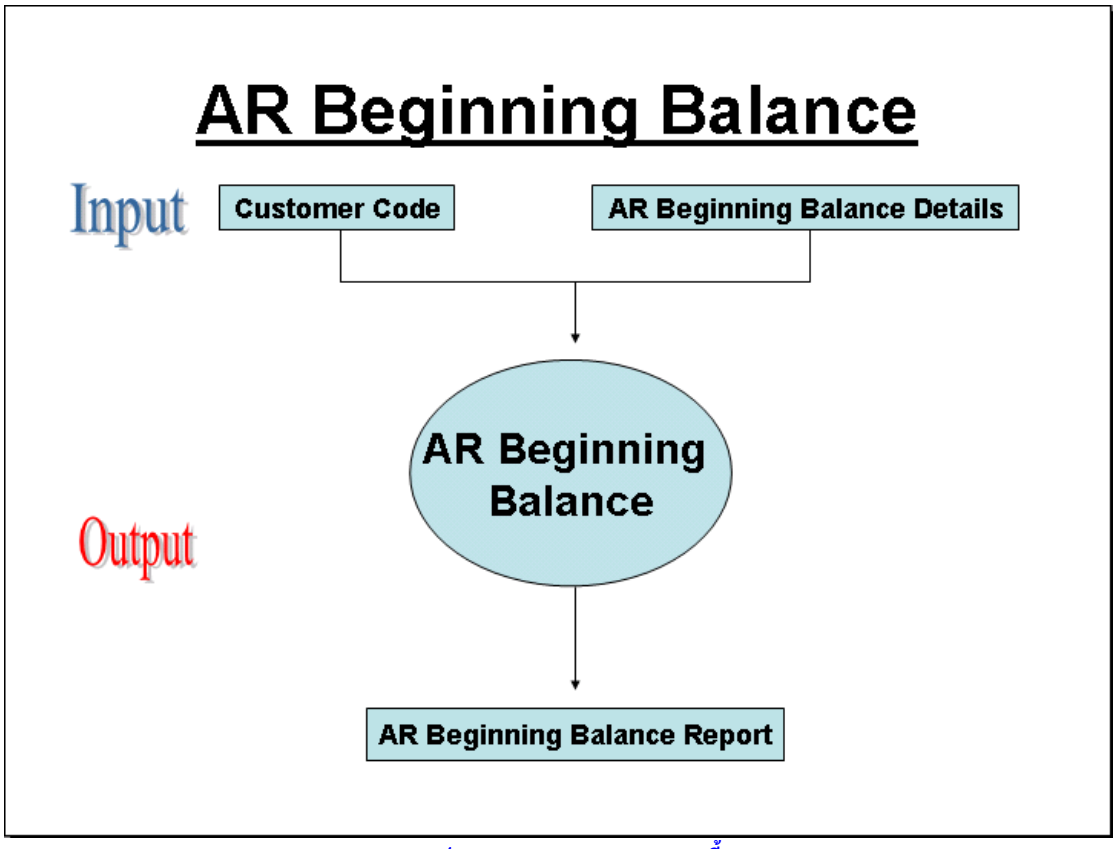

รูป Flow การทำงานของเมนูลูกหนี้ยกมา

ใช้ในการบันทึกยอดลูกหนี้ยกมาเมื่อเริ่มใช้โปรแกรมครั้งแรก เพื่อนำไปอ้างอิงในการบันทึกการรับชำระหนี้ ลดหนี้, หรือเพิ่มหนี้ ต่อไป

Benefit:

- เพื่อบันทึกรายละเอียดลูกหนี้ยกมา เพื่อที่จะอ้างอิงไปทำรายการบันทึกรับชำระหนี้ , ลดหนี้ หรือเพิ่มหนี้ได้
- สามารถบันทึกยอดยกมาแบบรวมยอดหนี้ของลูกหนี้แต่ละราย หรือบันทึกแต่ละ Invoice ก็ได้
- บันทึกรายการแยกเป็น Job ได้ เพื่อดูรายงานแยกตาม Job
- สามารถดูประวัติเอกสาร (History) ว่าถูกอ้างอิงไปในระบบใดได้
- โปรแกรมสามารถรองรับระบบ Multi Currency ในกรณีขายต่างประเทศ
- สามารถอ้างอิงไปบันทึกรับชำระหนี้บางส่วนได้
- สามารถเรียกดูรายงานการเกี่ยวกับลูกหนี้ยกมา เช่น การ์ดลูกหนี้, วิเคราะห์อายุลูกหนี้ได้
- รายงานลูกหนี้ยกมาสามารถ drill down กลับมาที่หน้าจอบันทึก เพื่อการตรวจสอบได้

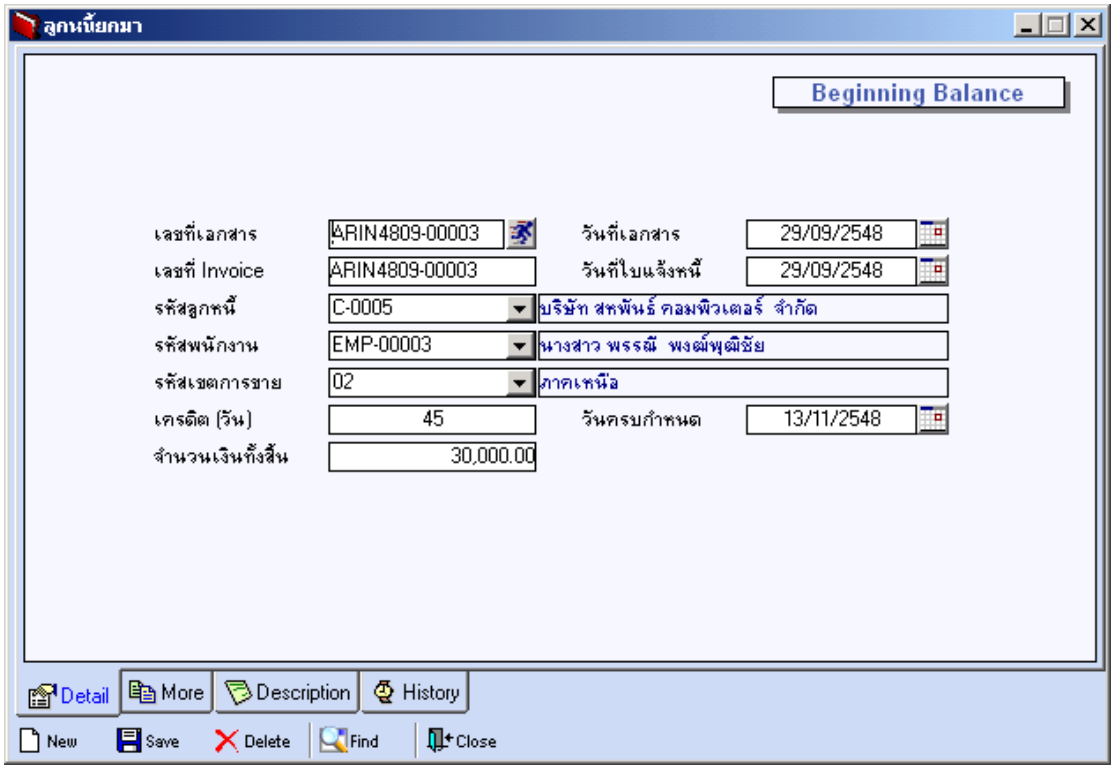

รูปตัวอย่างหน้าจอเมนู ลูกหนี้ยกมา

รายงานที่ได้รับจากการบันทึก :

- **รายงานลูกหนี้ยกมา**

  เป็นรายงานแสดงรายละเอียดการบันทึกลูกหนี้ยกมาแต่ละครั้ง ซึ่งสามารถเลือกได้ว่าต้องการเรียกดูแบบสรุป (ไม่แสดงรายละเอียดเอกสาร) หรือแจกแจง (แสดงรายละเอียดเอกสาร) และเรียกข้อมูลตามช่วงวันที่, รหัสพนักงานขาย, รหัสลูกหนี้ ได้

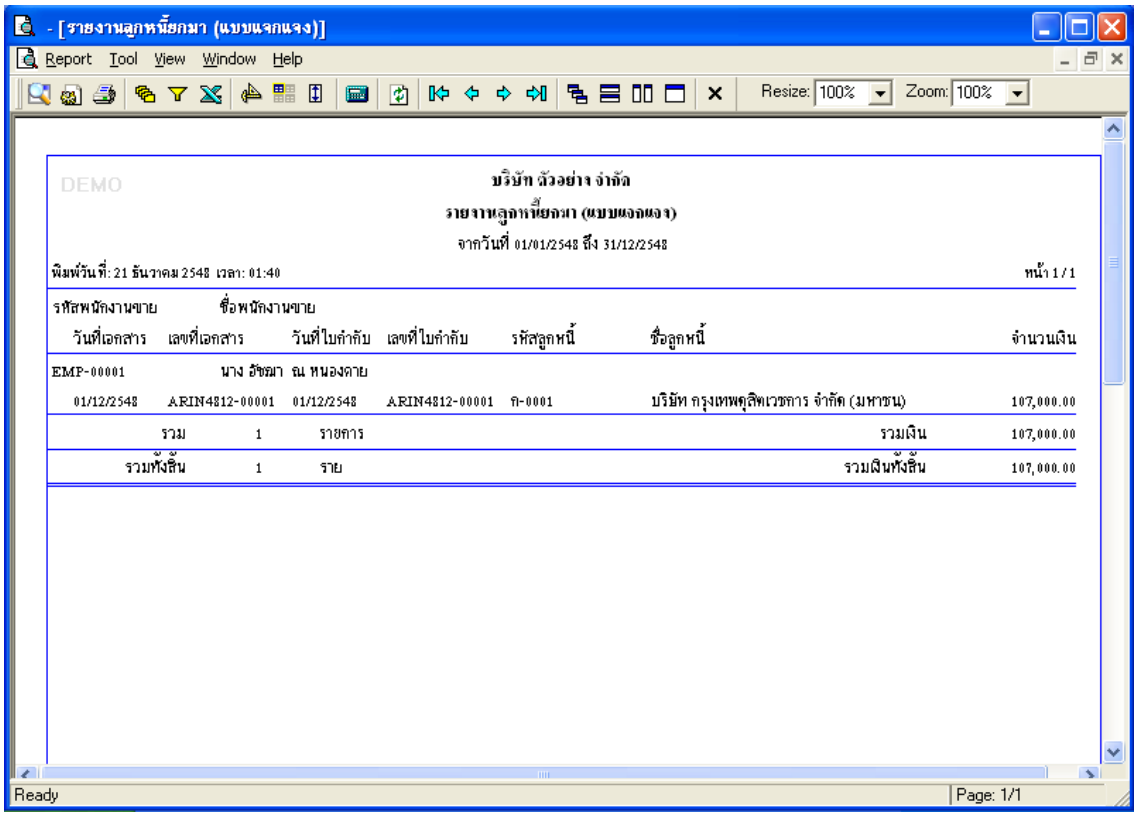

รูปตัวอย่างรายงานจากเมนู ลูกหนี้ยกมา (รายงานลูกหนี้ยกมา)